



.jlg.com

110/385, 101

JLG 2030ES



informatie aangaande lading van het toestel.




Rode knop = NOODSTOP (uittrekken voor bediening)

Sleutel naar boven = bediening boven in schaarlift

Sleutel naar beneden = bediening vanop de grond

Witte knop = schaarlift omhoog of omlaag

Bij bediening beneden kan er niet gereden worden met de schaarlift!



Rode knop = NOODSTOP (uittrekken voor bediening)

Achteraan joystick knop ingedrukt houden voor elke bediening

Witte schakelaar naar rechts:

- Joystick naar voor = vooruit rijden
- Joystick naar achter = achteruit rijden
- Knop bovenop joystick rechts = rechts draaien
- Knop bovenop joystick links = links draaien

Witte schakelaar naar links:

- Joystick naar voor of achter = omhoog of omlaag